

# GLI EGIZI



Classe IV

Scuola primaria di Vistarino – IC Villanterio


A. S. 2018/2019

# Fogli di papiro



- ❧ Quest'anno, durante lo studio della civiltà dell'Antico Egitto, abbiamo deciso di produrre fogli simili a quelli generati dalla pianta del papiro
- ❧ Innanzitutto abbiamo preparato il materiale:
  - Colla vinilica
  - Carta da forno
  - Quotidiani
  - Cartoncini
  - Caffè liquido
  - Caffè in polvere
  - Pennelli, ciotola, tempere
  - Acqua

# Occorrente:






# Istruzioni da seguire (il nostro Testo Regolativo)



1) Abbiamo aggiunto del caffè in polvere all'acqua ed alla colla vinilica




2) Abbiamo iniziato a spennellare il nostro foglio A4 con il miscuglio ottenuto in precedenza



# Istruzioni da seguire (il nostro Testo Regolativo) - 2



3) Abbiamo lasciato asciugare i nostri fogli di papiro per 48 ore





# Istruzioni da seguire (il nostro Testo Regolativo) - 3



4) Abbiamo dipinto con le tempere i simboli dell'Antico Egitto che ci hanno maggiormente colpito





# Istruzioni da seguire (il nostro Testo Regolativo) - 3

---

3



# Al lavoro...









*Grazie dell'attenzione!*